

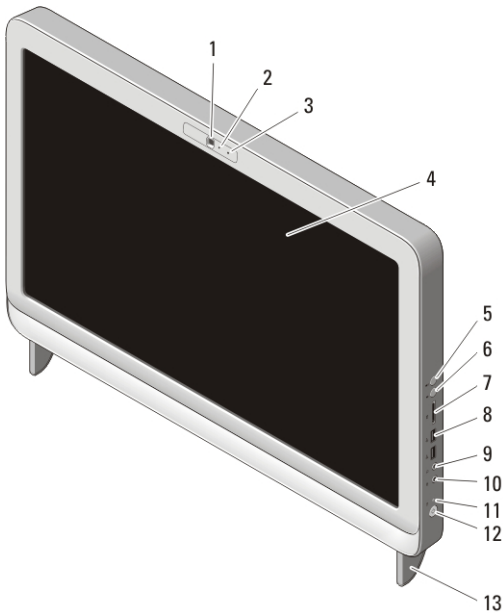
# Dell Vostro 330

## Informacije o postavljanju i značajkama

### O upozorenjima

 **UPOZORENJE: UPOZORENJE** označava moguće oštećenje imovine, tjelesne ozljede ili smrt.

### Pogled s prednje i stražnje strane



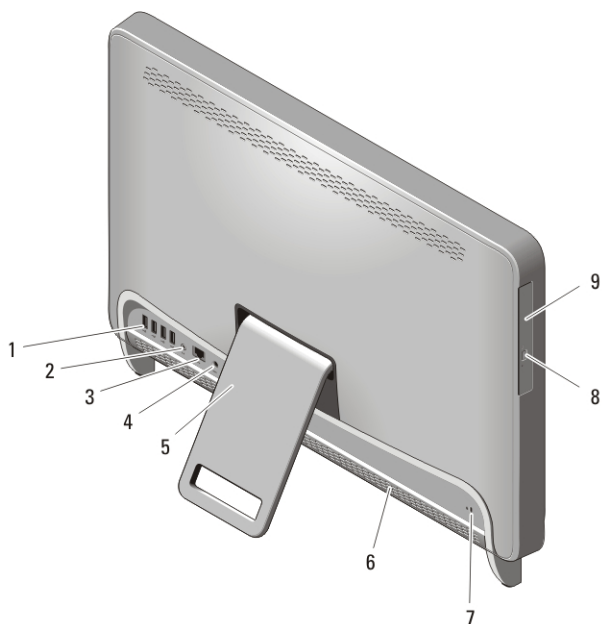
**Slika 1. Pogled s prednje strane**

- |                                  |  |
|----------------------------------|--|
| 1. kamera                        | 8. USB 2.0 priključci (2)                    |
| 2. svjetlo aktivnosti kamere     | 9. priključak za slušalice                   |
| 3. mikrofoni                     | 10. priključak za mikrofoni                  |
| 4. zaslon                        | 11. svjetlo za označavanje aktivnosti pogona |
| 5. gumb za povećanje glasnoće    | 12. gumb za uključivanje/isključivanje       |
| 6. gumb za smanjenje glasnoće    | 13. postolje                                 |
| 7. 7-u-1 čitač medijskih kartica |  |



09XJJYA00

Regulatory Model: W02C  
Regulatory Type: W02C001  
January 2011



**Slika 2. Pogled sa stražnje strane**

- |                                 |                                      |
|---------------------------------|--------------------------------------|
| 1. USB 2.0 priključci (4)       | 6. ventilacijski otvori              |
| 2. priključak za izlaznu liniju | 7. utor za sigurnosni kabel          |
| 3. mrežni priključak            | 8. gumb za otvaranje optičkog pogona |
| 4. priključak za napajanje      | 9. optički pogon                     |
| 5. stražnje postolje            |                                      |

### **Brzo postavljanje**

**⚠ UPOZORENJE:** Prije nego što započnete bilo koji postupak u ovom odjeljku, pročitajte sigurnosne upute koje ste dobili s računalom. Dodatne informacije o najboljim sigurnosnim postupcima potražite u [www.dell.com/regulatory\\_compliance](http://www.dell.com/regulatory_compliance).

**✍ NAPOMENA:** Neki uređaji možda neće biti uvršteni ako ih niste naručili.

1. Postavite stražnje postolje.



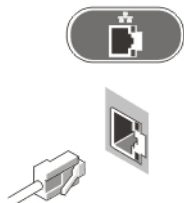
**Slika 3. Postavljanje stražnjeg postolja.**

2. Priključite USB tipkovnicu ili miš. Za priključivanje bežične tipkovnice ili miša pogledajte tehnički list *Setting Up Your Dell Cordless Mouse, Keyboard, and USB Receiver* (Postavljanje Dell bežičnog miša, tipkovnice i USB prijaimnika) koji je isporučen s vašim bežičnim mišem ili tipkovnicom.



**Slika 4. USB veza**

3. Priključite mrežni kabel (opcionalno).



**Slika 5. Mrežna veza**

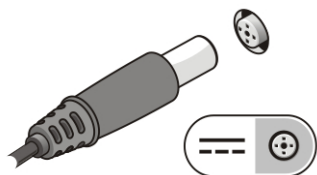
4. Priključite kabel za napajanje.



**UPOZORENJE:** Priključite adapter za napajanje na najbližu utičnicu.



**UPOZORENJE:** Produžne kabele ili električne razdjelnike nikada ne koristite kao zamjenu za trajnu električnu instalaciju.




**Slika 6. Povezivanje napajanja**

5. Pritisnite gumb za uključivanje/isključivanje računala.



**Slika 7. Uključite napajanje**  
**Specifikacije**

 **NAPOMENA:** Sljedeće specifikacije obuhvaćaju samo ono što se prema zakonu mora isporučiti s vašim računalom. Potpun i ažuran popis specifikacija za računalo možete pronaći na adresi [support.dell.com](http://support.dell.com).

---

**Podaci o sustavu**

---

Set čipova Intel HM57

---

**Procesor**

---

Procesor

- Intel Core i3
- Intel Core i5
- Intel Core i7
- Intel Pentium Dual Core

---

**Video**

---

Vrsta video kartice:

Integrirana Intel HD Graphics

Diskrete ATI Mobility Radeon HD 5470

Video memorija:

Integrirana Do 384 MB dijeljene video memorije

Diskrete 1 GB DDR3

---

**Memorija**

---

Priključak memorijskog modula dva DIMM utora

Kapacitet memorijskog modula 1 GB, 2 GB i 4 GB

Tip 1333 MHz DDR3 (samo memorija koja nije ECC)

---

## Memorija

---

Minimalno memorije 2 GB

Maksimalno memorije 8 GB

---

## Pogoni

---

Dostupno izvvana:

5,1 inčni pretinci pogona jedan

Dostupno iznutra:

3,5 inčni SAT pretinci pogona jedan

---

## Upravljačka i dijagnostička svjetla

---

Svjetla napajanja Bijelo svjetlo - puno bijelo svjetlo naznačuje stanje napajanja.

Žuto svjetlo — računalo je u načinu rada mirovanja ili postoji problem s matičnom pločom ili napajanjem. Treperenje žutog svjetla naznačuje da je računalo otkrilo pogrešku tijekom samotestiranja napajanja (POST).

Svjetlo za označavanje aktivnosti pogona bijelo svjetlo — treperenje bijelog svjetla naznačuje da računalo čita podatke s tvrdog pogona ili ih zapisuje na njega.

Svjetlo priključka mreže Zeleno svjetlo — dobra veza između mreže i računala.

isključeno (nema svjetla) - računalo ne prepoznaje fizičku vezu s mrežom.

---

## Fizičke karakteristike

---

Visina 420 mm (16,5 inča)

Širina 570 mm (22,4 inča)

Dubina 90 mm (3,5 inča)

Težina

---

**Fizičke karakteristike**

---

Dodirni zaslon (Touchscreen)	8,95 kg (19,73 lb)
Obični zasloni (Non-touchscreen)	8,15 kg (17,97 lb)

---

**Okruženje**

---

## Temperatura:

Radno	od 10 °C do 35 °C (od 50 °F do 95 °F)
Spremanje	od -40°C do 65°C (od -40°F do 149°F)

Relativna vlažnost od 20% do 80% (nekondenzirajuće)

## Nadmorska visina:

Radno	od -15,2 m do 3.048 m (od -50 do 10.000 stopa)
Spremanje	od -15,2 m do 10.668 m (od -50 do 35.000 stopa)

Razina onečišćenja zraka G1 kako je definirano prema ISA-71.04-1985

---

**AC Adapter**

---

Ulazni napon od 100 VAC do 240 VAC

Ulazna struja 1,5 A/1,6 A/2,3 A/2,5 A

Ulazna frekvencija od 50 Hz do 60 Hz

Izlazna snaga 90 W/130 W

## Izlazna struja:

90 W 4,62 A

130 W 6,70 A

Nominalni izlazni napon 19,5 ± 1 VDC

Dimenzije: 90 W 130 W

Visina 32 mm (1,26 inča) 25,40 mm (1 inč)

Širina 128 mm (5,04 inča) 154 mm (6,06 inča)

Dubina 52 mm (2,05 inča) 76,20 mm (3,00 inča)

---

## AC Adapter

---

Raspon temperatura:

Radno	od 0°C do 40°C (od 32°F do 104°F)
Spremanje	od -40°C do 70°C (od -40°F do 158°F)

### Traženje dodatnih informacija i resursa

Pogledajte sigurnosne i regulatorne dokumente koji su isporučeni s vašim računalom i web-mjesto za usklađenost sa zakonskim odredbama na [www.dell.com/regulatory\\_compliance](http://www.dell.com/regulatory_compliance) za dodatne informacije o:

- najboljim sigurnosnim postupcima
- pravnoj certifikaciji
- ergonomiji

Za dodatne informacije pogledajte [www.dell.com](http://www.dell.com):

- Jamstvo
- Uvjeti i odredbe (samo SAD)
- Licencni ugovor s krajnjim korisnikom (EULA)

Informacije u ovom dokumentu podložne su promjeni bez prethodne obavijesti.

© 2010 Dell inc. Sva prava pridržana.

Bilo kakvo umnožavanje ovih materijala bez pismenog dopuštenja tvrtke Dell Inc. strogo je zabranjeno.

Trgovački znakovi korišteni u ovom tekstu: Dell™, logotip DELL, Dell Precision™, Precision ON™, ExpressCharge™, Latitude™, Latitude ON™, OptiPlex™, Vostro™ i Wi-Fi Catcher™ su trgovački znakovi tvrtke Dell Inc. Intel®, Pentium®, Xeon®, Core™, Atom™, Centrino® i Celeron® su registrirani trgovački znakovi ili trgovački znakovi tvrtke Intel Corporation u SAD-a i ostalim zemljama. AMD® je registrirani trgovački znak, a AMD Opteron™, AMD Phenom™, AMD Sempron™, AMD Athlon™, ATI Radeon™ i ATI FirePro™ su trgovački znakovi tvrtke Advanced Micro Devices, Inc. Microsoft®, Windows®, MS-DOS®, Windows Vista®, start gumb Windows Vista i Office Outlook® su ili trgovački znakovi ili registrirani trgovački znakovi tvrtke Microsoft Corporation u SAD-u i/ili drugim zemljama. Blu-ray Disc™ je trgovački znak u vlasništvu tvrtke Blu-ray Disc Association (BDA) i licenciran za korištenje na diskovima i playerima. Slovná oznaka Bluetooth® je registrirani trgovački znak i u vlasništvu je tvrtke Bluetooth® SIG, Inc. i bilo kakvo korištenje ove oznake od

strane tvrtke Dell Inc. je pod licencom. Wi-Fi® je registrirani zaštitni znak tvrtke Wireless Ethernet Compatibly Alliance, Inc.

Ostali trgovački znakovi i trgovački nazivi koji se koriste u ovom dokumentu označavaju entitete koji su vlasnici znakova ili naziva svojih proizvoda, tvrtka Dell Inc. odriče se bilo kakvih vlasničkih interesa za navedene trgovačke znakove i trgovačke nazive, osim vlastitih.